

# FOUNDATION YEAR ALL'UNIVERSITÀ DI PARMA

## GUIDA ALLA PRE-IMMATRICOLAZIONE UNIVERSITALY

Universitaly <https://www.universitaly.it> è la piattaforma su cui iscriversi per poter inoltrare la domanda per la pre-immatricolazione del tuo corso propedeutico.

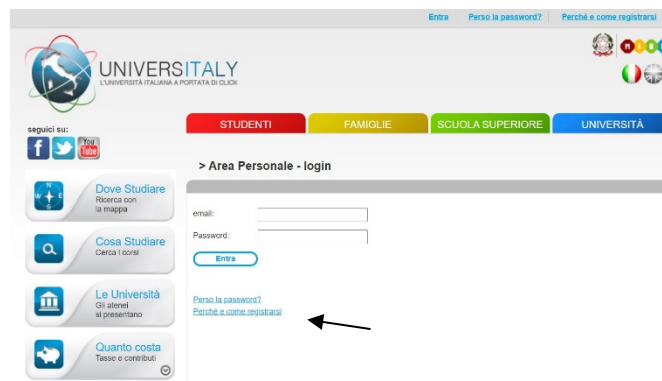
### STEP 1

- Nella homepage <https://www.universitaly.it>, vai alla sezione “Studenti Internazionali” (controlla l’immagine sulla sinistra) e clicca su “Preiscriviti adesso”.



### STEP 2

- Si apre la sezione dell’area personale da completare, cliccare su ‘Perché e come registrarsi’

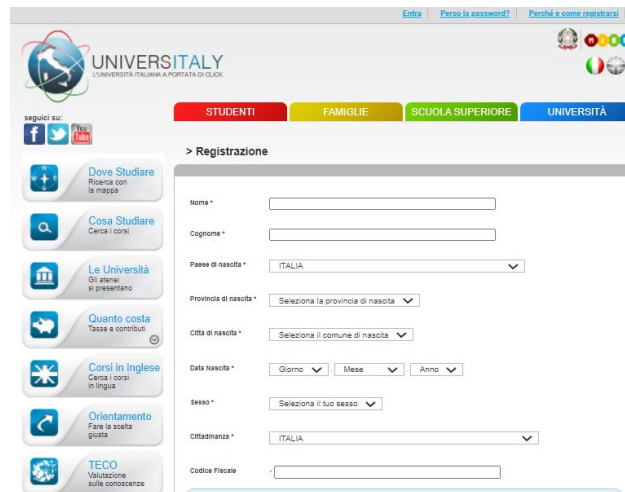


- Clicca su “Registrati ora”



### STEP 3

- Completa tutta la sezione di 'Registrazione' inserendo i tuoi dati personali e poi clicca su 'Salva'



The screenshot shows the UNIVERSITALY registration page. At the top, there are navigation links for 'Entra', 'Perso la password?', and 'Perché e come registrarsi'. Below the logo, there are tabs for 'STUDENTI', 'FAMIGLIE', 'SCUOLA SUPERIORE', and 'UNIVERSITÀ'. The main section is titled '> Registrazione' and contains the following fields: 'Nome \*', 'Cognome \*', 'Paese di nascita \*' (dropdown menu set to 'ITALIA'), 'Provincia di nascita \*' (dropdown menu 'Seleziona la provincia di nascita'), 'Città di nascita \*' (dropdown menu 'Seleziona il comune di nascita'), 'Data nascita \*' (fields for 'Giorno', 'Mese', and 'Anno'), 'Sesso \*' (dropdown menu 'Seleziona il tuo sesso'), 'Cittadinanza \*' (dropdown menu 'ITALIA'), and 'Codice Fiscale'. On the left side, there is a sidebar with various service icons and text: 'Dove Studiare', 'Cosa Studiare', 'Le Università', 'Quanto costa', 'Corsi in Inglese', 'Orientamento', and 'TECO'.

- A questo punto è necessario confermare la registrazione cliccando sul link che verrà mandato automaticamente sull'indirizzo e-mail indicato nella registrazione. Cliccando sul link si viene reindirizzati automaticamente ad una sezione in cui si deve scegliere e confermare la password del proprio account.

### STEP 4

- Adesso che il processo di registrazione è terminato inizia la procedura di immatricolazione. Torna sulla Homepage e ripeti l'azione dello Step 1 ovvero clicca su 'Preiscriviti adesso'. Si apre una pagina come la seguente.

- Clicca su "Nuova domanda di preiscrizione"



The screenshot shows the 'DOMANDA DI PREISCRIZIONE' page. At the top, it says 'DOMANDA DI PREISCRIZIONE' and 'LISTA DOMANDE'. Below this, there is a green button labeled 'Nuova domanda di preiscrizione' with a black arrow pointing to it. To the left of the button, there is a small text block: 'Hai bisogno di aiuto? Supporto per la compilazione della domanda: [Coordinatore@univ.it](mailto:Coordinatore@univ.it) Supporto tecnico: [universitaly@stranieri@univ.it](mailto:universitaly@stranieri@univ.it)'. To the right of the button, there is a large text block with an information icon and the heading 'Ecco alcune informazioni utili.' followed by several paragraphs of text providing instructions on how to use the pre-enrollment system.

## STEP 5

- In questa sezione dovrai controllare e inserire tutte le tue informazioni personali, una volta terminato premi su “Vai allo step B”

**DOMANDA DI PRESCRIZIONE**  
**STEP A**

Scegli l'anno accademico in cui ti vuoi iscrivere/evolgere la mobilità  
2020/2021

**Anagrafica**

Nome John	Cognome Smith
Data Nascita 01/09/2000	Sesso M
Stato Nascita INDIA	Citta Nascita New Delhi
Cittadinanza 1 INDIA	Cittadinanza 2 Cittadinanza 2
Cittadinanza 3 Cittadinanza 3	

Hai bisogno di aiuto?  
Istituzione: Università degli Studi di PARMA  
Site: <http://www.unipar.it>  
Email: [ammissioni@unipar.it](mailto:ammissioni@unipar.it)  
Telefono: +39.0521.902111

- Nella sezione “Codice Fiscale è necessario inserire il codice che viene automaticamente generato dal sistema dopo aver inserito i tuoi dati personali.


**Stato**  
INDIA

**Codice Postale**  
123456

**Contatti**

**Telefono**  
3497856789

**Codice Fiscale**  
SMTJHN00P01Z222O



## STEP 6

- Nella sezione B si inseriscono i dati relativi al passaporto (immagine fototessera e data di scadenza) e al visto.

Hai bisogno di aiuto?  
Istituzione: Università degli Studi di PARMA  
Site: <http://www.unipar.it>  
Email: [admission@unipar.it](mailto:admission@unipar.it)  
Telefono: +39 0521 902111

### DOMANDA DI PREISCRIZIONE STEP B

**Documenti**

Numero Passaporto: 123456789 | Data Scadenza Passaporto: 30/12/2027

Immagine Fototessera I | Si accettano solo pdf/jpeg/png - 10Mb max | [Scegli file](#) | Nessun file selezionato

Immagine Passaporto I | Si accettano solo pdf/jpeg/png - 10Mb max | [Scegli file](#) | Nessun file selezionato

**Visto**

Stato: INDIA

Dove richiederai il visto?: CONSOLATO GENERALE MUMBAI

Indica il motivo della richiesta del visto: Voglio trascorrere un periodo di mobilità per studio/tirocinio (ad esempio Erasmus)

**Informazioni sul corso di studio**

Istituzione: Università | Nome Istituzione: Università degli Studi di PARMA

Tipo Corso [Per maggiori informazioni riguardo al](#) | [Tutte le lingue](#)

- Ricorda di indicare come motivazione della richiesta del visto “immatricolazione a un corso di studio”

**Visto**

Stato: Stato

Dove richiederai il visto?: Dove richiederai il visto?

Indica il motivo della richiesta del visto

Motivazione

- Motivazione
- Voglio immatricolarmi ad un corso di studio
- Voglio trascorrere un periodo di mobilità per studio/tirocinio (ad esempio Erasmus)

Nome Istituzione

- In questa sezione si inseriscono:
  - l'istituzione. Seleziona "Università"
  - il nome dell'istituzione. Seleziona "Università di Parma"
  - il tipo corso. Seleziona "Corso propedeutico (Foundation course)"
  - le lingue del corso. Seleziona "Tutte le lingue".

The image shows a screenshot of a visa application form. The form is titled "Visto" and includes the following sections:

- Stato:** INDIA
- Dove richiederla il visto?** CONSOLATO GENERALE MUMBAI
- Indica il motivo della richiesta del visto:** Voglio trascorrere un periodo di mobilità per studio/tirocinio (ad esempio Erasmus)
- Informazioni sul corso di studio:**
  - Istituzione:** Università
  - Nome Istituzione:** Università degli Studi di PARMA
  - Tipo Corso:** Per maggiori informazioni riguardo al Tipo di corso clicca qui
  - Tipo di corso clicca qui:** Corso propedeutico (Foundation course)
  - Lingue del corso:**  Tutte le lingue,  Lingua Inglese,  Altre lingue
- Nome Corso:** Foundation Year
- Curriculum del corso:**  Non presente
- Sede del corso:**

- In "Nome Corso", inserire "Foundation Year".

## STEP 7

- Una volta terminate la sezione B si apre lo STEP C

**DOMANDA DI PREISCRIZIONE**  
**STEP C**

**Titoli di studio**

Transcript from Kolkhata Univ, Tipo: Certificato degli esami (transcript) | [↕](#) [🗑](#)

TOEFL certificate C2, Tipo: Attestazione di conoscenza di lingua inglese | [↕](#) [🗑](#)

registration to Kolkhata University, Tipo: Qualifica accademica parziale | [↕](#) [🗑](#)

DECLARATION OF VALUE, Tipo: Dichiarazione di valore | [↕](#) [🗑](#)

Application form for exchange at University of Parma, Tipo: Altro | [↕](#) [🗑](#)

**Carica i titoli di studio che consentono l'accesso al corso scelto, secondo le informazioni fornite dall'istituzione della formazione superiore, con eventuali traduzioni e documenti di supporto e i certificati di lingua.**

Carica Titolo Titoli Di Studio, Certificati di Lingua e Altro

[Si accettano solo pdf/jpeg/png - 10Mb max](#)

[Scegli file](#) Nessun file selezionato Titoli Di Studio, Certificati di Lingua e Altro

Nome titolo

Nome titolo

**CARICA TITOLO**

**RIEPILOGO**

- In questa sezione, STEP C, si inseriscono vari documenti relativi ai titoli di studio. Nel caso in cui non si possieda ancora un diploma di scuola superiore è consigliabile inserire la voce “Titolo finale di scuola secondaria” / “Diploma finale” / “Certificato provvisorio del diploma”. Puoi inserire anche il certificato aggiuntivi come quello di lingua italiana o di altre lingue. E’ sempre consigliabile per eventuali documenti da consegnare, tuttavia, consultare prima l'ambasciata o il consolato selezionato.

## STEP 8

- Questa sezione, RIEPILOGO, serve a confermare e/o completare i tuoi dati anagrafici.

---

**DOMANDA DI PRESCRIZIONE**  
**RIEPILOGO**

Hai bisogno di aiuto?  
Istituzione: Università degli Studi di PARMA  
Site: <http://www.unipar.it>  
Email: [admission@unipar.it](mailto:admission@unipar.it)  
Telefono: +39.0521.902111

Nome	Cognome
John	Smith
Data Nascita	Sesso
01-09-2000	M
Stato Nascita	Città Nascita
INDIA	New Delhi
Cittadinanza 1	Cittadinanza 2
INDIA	
Cittadinanza 3	
Indirizzo	Numero Civico
Test	1234
Stato	Città
INDIA	New Delhi
Codice Postale	Informazioni Aggiuntive
123456	
Telefono	Email
3497856789	alessandro.bernazzoli@gmail.com
Codice Fiscale	
SMTJHNO0P0122220	
Numero Passaporto	gg/mm/aaaa
123456789	30-12-2027
Immagine Fototessera	Immagine Passaporto